



Delårsrapport Drillcon AB (publ)

Q1, januari – mars 2023

GENOMFÖRDA PRISFÖRHANDLINGAR, INFLATIONSPÅVERKAN PÅ KVARTALET

Perioden januari – mars 2023

- Nettoomsättning ökade till 107,1 Mkr (100,6)
- EBITDA uppgick till 5,5 Mkr (4,6)
- Resultat efter skatt uppgick till -1,9 Mkr (-2,8)
- Kassaflöde från löpande verksamhet 8,5 Mkr (-9,0)
- Resultat per aktie uppgick till -0,04 kr (-0,06)

Väsentliga händelser under kvartalet

- Avmattning av prisökningar på reservdelar, komponenter och borrarstål.
- I samarbete med våra OEM leverantörer har vi lyckats minska leveranstider på reservdelar och komponenter.
- Med genomförda prisförhandlingar har vi höjt våra priser i genomsnitt med 10 procent.
- Produktionstakten hos Boliden, Tara-gruvan på Irland ökar i takt med att gruvan öppnar upp efter vattenintag och stopp i produktionen.
- Ny kund, raiseborrningstjänster. Engebö, Nordic Mining öppnar upp den första gruvan i Norge på 40 år, med ett stort fokus på en långsiktig hållbar gruvdrift och minskat miljötryck.
- Fortsatt fokus på vårt interna effektiviseringsprogram.

Händelser efter kvartalets utgång

- Genomförda prisökningar av pågående kontrakt förväntas få fullt genomslag under andra kvartalet.

Kortsiktig framåtblick

- Fortsatt god efterfrågan och investeringsvilja från kunder trots en orolig omvärld.
- Fortsatt fokus på intern effektivitet.



Patrik Rylander, vd & koncernchef



VD:S KOMMENTAR

Prisökningar till kund genomförda samtidigt som inflationen påverkar kvartalet

Jag är glad att rapportera att trots utmaningarna med kostnadsinflationen och den lägre produktionsvolymen under de första två månaderna av kvartalet, har vi ändå uppnått en tillväxt på cirka 6,5 procent och ett förbättrat rörelseresultat före avskrivningar jämfört med samma period förra året. Vårt fokus på kostnadskontroll har varit starkt och vi har också lyckats genomföra prishöjningar på cirka 10 procent i genomsnitt i våra pågående kontrakt med kunderna.

Oberoende av prisökningen är det stor fokus på kostnadskontroll. Syftet är att återgå till lönsam tillväxt.

En återhämtning av produktionen i Scandinavia och Iberia skedde i mars. Vidare fortsätter produktionen att öka hos Drillcon Irland, som nu bidrar positivt till lönsamheten och kan förväntas bidra bättre i takt med att fler riggar kommer i drift. Jag är stolt att se hur våra operatörer av borrhiggarna engagerat och motiverat levererar högre antal bormetrar per skift än vad jag förväntat mig var möjligt.

I vårt interna strategiska arbete fortsätter vi att bygga vidare på våra styrkor och samtidigt att forma organisationen för en fortsatt lönsam tillväxt.

Drillcon medverkar i historiskt projekt

Jag är stolt att Drillcon fick förtroendet att leverera Raiseborrningstjänster till Engebö i

Norge. Detta projekt är det första nya mineralutvinningsprojektet på närmare 40 år i Norge och drivs av Nordic Mining. Gruvan förväntas vara i full drift i mitten av år 2024 med en långsiktigt hållbar malmutvinning och minskat miljötryck.

Omvärlden & Marknad

Styrräntorna fortsätter att höjas och det är en osäker ekonomisk utveckling på kort sikt. Vidare råder det fortsatt volatila priser på basmetaller, samtidigt som marknaden indikerar fortsatt god efterfrågan. Vi får löpande nya förfrågningar på projekt, vilket är en positiv signal på en fortsatt investeringsvilja. Även kunder i befintliga kontrakt fortsätter att adressera behov av en ökad produktionsvolym. Med en historisk stark kontrakterad långsiktig produktionsvolym och en lönsamhet som förbättras känns förutsättningarna lovande att över tid öka lönsamheten. Detta i takt med att prisökningar och internt effektiviseringsarbete förväntas få fullt genomslag under andra kvartalet.

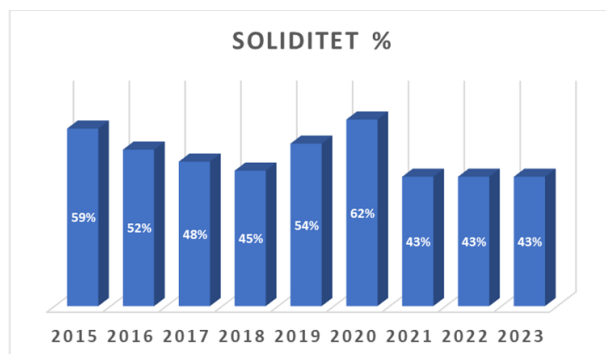
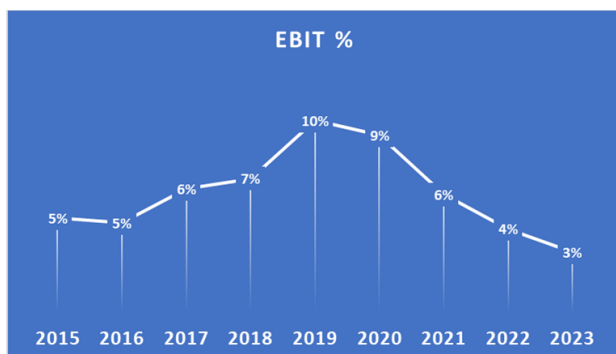
Kortsiktig framåtblick

Vi ser en förbättring av ledtider på reservdelar och komponenter från våra OEM leverantörer. Vidare har prisökningarna på reservdelar och komponenter mattats av, vilket gör att vår kostnad per bormeter äntligen ser ut att stabiliseras. Den underliggande efterfrågan på våra tjänster förväntas fortsätta ligga på en hög nivå.

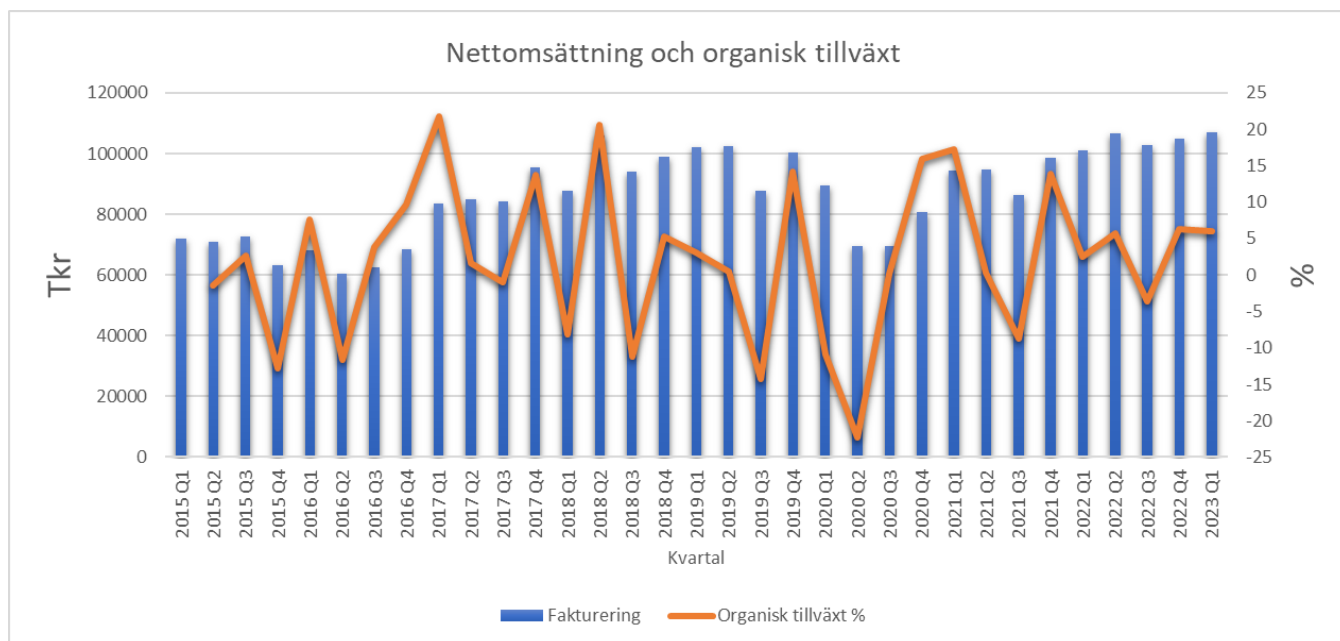
Finansiella mål:

• EBIT >9 procent över en konjunkturcykel	• EBIT; 3 procent över en konjunkturcykel
• Soliditet >35 procent	• Soliditet; 43 procent i kvartalet
• Att ha en tillväxt på minst 10 procent och år	• Tillväxt; 6,5 procent i kvartalet

Utfall, 31/3 2023:



Not: Medeltal fördelat över en konjunkturcykel på 4 år



SAMMANSTÄLLNING KONCERNENS UTVECKLING

Sammanställning koncernens utveckling	Jan-Mar 2023	Jan-Mar 2022	Helår 2022
Nettoomsättning (tkr)	107 109	100 628	415 260
Rörelseresultat EBITDA (tkr)	5 486	4 555	36 254
Rörelsemarginal EBITDA	5,1%	4,5%	8,7%
Resultat efter skatt (tkr)	-1 898	-2 766	3 636
Likvida medel (tkr)	10 147	20 688	19 599
Soliditet	43%	40%	43%

RÖRELSESEGMENT


Intäkter från externa kunder tkr	Jan-Mar 2023	Jan-Mar 2022	Helår 2022
Nordics	58 417	49 557	202 558
Iberia	44 441	45 966	177 111
Americas	4 251	5 105	35 591
Summa	107 109	100 628	415 260

Not: Beloppen i sin helhet avser intäkter från avtal med kunder

NYCKELTAL KONCERNEN

Nyckeltal koncernen tkr om inget annat anges	Jan-Mar 2023	Jan-Mar 2022	Helår 2022	Helår 2021
Nettoomsättning	107 109	100 628	415 260	374 067
Rörelseresultat, EBITDA	5 486	4 555	36 254	23 265
Rörelseresultat, EBIT	-1 856	-3 325	3 399	-6 508
Resultat efter skatt	-1 898	-2 766	3 636	-6 871
Rörelsemarginal, EBITDA, %	5,1	4,5	8,7	6,2
Rörelsemarginal, EBIT, %	-1,7	-3,3	0,8	-1,7
Vinstmarginal, EBT, %	-2,0	-3,1	0,5	-2,4
Antal aktier, 1000-tal	44 600	44 600	44 600	44 600
Resultat per aktie i Kr	-0,04	-0,06	0,08	-0,15
Eget kapital per aktie i Kr	3,23	3,10	3,28	3,15
Eget kapital	144 018	138 254	146 148	140 673
Avkastning eget kapital för perioden, %	-0,9	-2,0	1,7	-4,3
Avkastning på totalt kapital för perioden, %	0,0	-0,6	2,5	-1,5
Kassaflöde från den löpande verksamheten	8 497	-9 002	516	-665
Soliditet, %	43	40	43	43

Not: En definition av nyckeltalen finns att läsa i senaste årsredovisning



Rörelseresultat före avskrivningar (EBITDA)	Jan-Mar	Jan-Mar	Helår
tkr	2023	2022	2022
Nordics	6 081	53	26 013
Iberia	849	3 134	11 192
Americas	-1 444	1 369	-951
Summa	5 486	4 555	36 254

Rörelseresultat (EBIT)	Jan-Mar	Jan-Mar	Helår
tkr	2023	2022	2022
Nordics	-369	-6 915	-3 231
Iberia	65	2 337	7 818
Americas	-1 552	1 252	-1188
Summa	-1 856	-3 326	3 399

Nettoinvesteringar	Jan-Mar	Jan-Mar	Helår
tkr	2023	2022	2022
Nordics	506	5 996	9 306
Iberia	474	1 258	2 030
Americas	65	122	828
Justering IFRS16	0	0	12069
Summa	1 045	7 376	24 233

Not: Nettoinvesteringar i materiella anläggningstillgångar inklusive justering för kursförändringar, uppgick till 1,0 Mkr (7,3 Mkr). Investeringarna under första kvartalet har till största delen bestått av inköp av en produktionsutrustning. Justering för nya IFRS16 regler har justerats för första kvartalet, avser koncernens hyres- och leasingkontrakt som klassificerats enligt reglerna för IFRS16 per balansdagen 2023-03-31.

MARKNADSUTVECKLING PER REGION

Nordics

I segmentet ingår bolagen i Sverige, Norge och Irland.

Nordics	Jan-Mar	Jan-Mar	Helår
tkr	2023	2022	2022
Nettoomsättning	58 417	49 557	202 558
EBITDA	6 081	53	26 013
Nettoinvesteringar	506	5 996	9 306

Drillcon Scandinavia AB

Första kvartalet

Periodens nettoomsättning blev 58,4 Mkr (49,6) och rörelseresultatet före avskrivningar (EBITDA) hamnade på 6,1 Mkr (0,05). Vi kan nu se hur Scandinavia börjar att leverera en starkare rörelsemarginal. Detta beror bl a på att verksamheten på Irland kunnat återupptagits efter tidigare vatteninflöden, vilket lett till ett bättre resursutnyttjande. Det pågående effektiviseringsprogrammet samt framgångsrika prisförhandlingar påverkar också resultatet. Vidare ser vi att kostnadsinflationen med prisökningar på reservdelar, borrhör, resor med mera har mattats. Scandinavia har en fortsatt stark kontrakterad produktionsvolym som sträcker sig fram in i 2025.

Nettoinvesteringar på 0,5 Mkr är produktionsutrustning som krävs för att driva projekten.

Marknad

De pågående projekten går bra, trots en trögare start de första två månaderna än vad som prognoserats. Vi ser hur affären raiseborrning fortsätter att växa inom segmentet Scandinavia, vilket är i linje med vår strategi. RB-kontraktet som är tecknat med Zinkgruvan Mining AB, fortsätter att leverera bra volymer och lönsamhet.

Industrihistoria & kortsiktig utveckling

Det är även glädjande att Drillcon Scandinavia får vara delaktig i Engebö projektet, Norge. Gruvan utvecklas av Nordic Mining och avsikten är att utföra minimalt miljöbelastande gruvdrift. Parallellt med att RB volymer ökar, finns det även en stor kontrakterad volym prospekteringsborrning, vilket skapar goda förutsättningar för en stabil långsiktig produktionsvolym.

Sammantaget bedömer vi att efterfrågan hos kunderna på kort sikt är fortsatt god.

Iberia

I segmentet ingår bolagen i Portugal och Spanien.

Iberia	Jan-Mar	Jan-Mar	Helår
tkr	2023	2022	2022
Nettoomsättning	44 441	45 966	177 111
EBITDA	849	3 134	11 192
Nettoinvesteringar	474	1 258	2 030

Drillcon Iberia SA

Första kvartalet

Periodens nettoomsättning blev 44,4 Mkr (45,9) och rörelseresultatet före avskrivningar (EBITDA) hamnade på 0,9 Mkr (3,1. Nettoinvesteringen på 0,5 Mkr (1,3) är produktionsutrustning som krävs att driva projekten.

Iberia börjar få ökande volymer, men har fortsatta utmaningar med rörelsemarginalen. Det är främst affären med prospektering som växt hos Iberia, vilket är i linje med vår strategi. Iberia har precis som Scandinavia påverkats av prisökningar, vilket har resulterat i en ökad kostnad per borrarad meter. Dessutom har onormalt långa ledtider på reservdelar inneburit att maskiner stått stilla under längre perioder i väntan på nya reservdelar, vilket har påverkat lönsamheten. Leveranstider har nu förbättrats, vilket torde resultera i kortare produktionsstopp vid maskinhaveri. Vidare har det varit framgångsrika prisförhandlingar även i Iberia

som resulterat i ett genomsnitt om cirka 10 procent högre priser.

Det råder en ökad efterfrågan både för prospektering och raiseborrning. Vi ser även ökande volymer i kontrakt som redan är i produktion. Hos kunden Sandfire i Spanien ökar efterfrågan på raiseborrning, och nya potentiella kunder i Spanien efterfrågar prospekteringsborrning.

Marknad

Bra efterfrågan samt investeringsvilja från kunderna innebär att vi är försiktigt positiva till fortsatta ökade volymer på kort sikt och ett förbättrat resultat. Vi ser även en fortsatt ökning på prospekteringsborrning både i Spanien och Portugal.

Sammantaget bedömer vi att efterfrågan på kort sikt fortsätter att öka.

Americas

I segmentet Americas ingår bolaget i Chile.

Americas	Jan-Mar	Jan-Mar	Helår
tkr	2023	2022	2022
Nettoomsättning	4 251	5 105	35 591
EBITDA	-1 444	1 369	-951
Nettoinvesteringar	65	122	828

Drillcon Americas SpA

Första kvartalet

Omsättningen för perioden blev 4,3 Mkr (5,1) och rörelseresultat före avskrivningar blev -1,4 Mkr (1,3). Nettoinvesteringen på 0,65 Mkr avser produktionsutrustning som krävs för att driva pågående projekt.

Raiseborrningsavtalet som slöts med DMC där slutkunden är Codelco, gruvan El Teniente fortsätter att gå bra och levererar de volymer som utarbetad produktionsplan anger. De befintliga volymerna räcker redan nu för att bedriva lönsam verksamhet, men med små volymer så blir det en ojämn fördelning av projektkostnader mellan kvartalen, och därmed ges inte en rättvisande bild av lönsamheten sett endast kvartalsvis. Under kvartalet har nya anbud lämnats på större ventilationsschakt. Normalt sett är dock beslutsprocessen vid anbudsfrågor längre jämfört med till exempel kunder i Scandinavia, varför det är svårt att säga hur snart vi kan ha större volymer i produktion.

Marknad

Det råder en fortsatt god efterfrågan på nya potentiella projekt i Americas och flera anbud har lämnats på nya raiseborrningsprojekt. I samtliga projekt som Americas genomförs har en hög säkerhet med efterfrågad kvalitet samt en bra återrapportering till kund levererats. Sammantaget har detta resulterat i en hög kundnöjdhet och flera utmärkelser från kunder.

Vi ser en fortsatt god investeringsvilja i det geografiska området och en fortsatt god efterfrågan på kort sikt. I beaktande av detta är vi därför försiktigt positiva till att raiseborrningsaffären kommer fortsätta att växa i Americas.

Risikfaktorer och redovisningsprinciper

Risk- och osäkerhetsfaktorer

Det finns ett antal risker som kan påverka Drillcon koncernens verksamhet och resultat. Någon förändring av vad Drillcon har angivit i årsredovisningen för 2022 har inte förekommit utöver effekterna av kriget i Ukraina och brist på komponenter. Se under information om risker och osäkerhetsfaktorer Not 3 i årsredovisningen Drillcon AB (publ) som finns tillgänglig på www.drillcon.se.

Redovisningsprinciper

Koncernredovisningen för första kvartalet 2023 har, i likhet med årsbokslutet för 2022, upprättats i enlighet med International Financial Reporting Standards (IFRS) såsom de har antagits av EU, och den svenska årsredovisningslagen. Moderbolagets redovisning har upprättats enligt årsredovisningslagen och Rådet för finansiell rapportering RFR 2, Redovisning för juridiska personer.

Denna kvartalsrapport är upprättad i enlighet med IAS 34 och RFR 1 Kompletterande redovisningsregler för koncerner. Termen ”IFRS” i detta dokument innefattar tillämpningen av såväl IAS och IFRS som tolkningar av dessa standarder vilka publicerats av IASB:s Standards Interpretation Committee (SIC) och International Financial Reporting Interpretations Committee (IFRIC).

Nya redovisningsprinciper 2023

Koncernen och moderföretaget tillämpar i kvartalsrapporten för 2023 de ändringar av standarder och tolkningsuttalanden som ska tillämpas för räkenskapsår som inleds den 1 januari 2023 eller senare.

Nya och ändrade standarder och tolkningar relevanta för koncernen som ännu inte har trätt i kraft och som inte har tillämpats i förtid.

De nya eller ändrade standarder och tolkningsuttalanden som träder i kraft först under kommande räkenskapsår, har inte förtidstillämpats vid upprättandet av dessa finansiella rapporter.

Nyheter och ändringar som träder i kraft kommande räkenskapsår planeras inte att förtids tillämpas. I den mån förväntade effekter på de finansiella rapporterna av tillämpningen av nya eller ändrade standarder och tolkningsuttalanden inte beskrivs nedan, har Drillcon gjort bedömningen att de inte kommer att ha någon väsentlig effekt på koncernens redovisning.

Aktien

Drillcons aktie handlas på First North Premier Growth Market. First North är en alternativ marknadsplats som drivs av NASDAQ Stockholm AB. Bolag vars aktier handlas på First North är inte skyldiga att följa samma regler som bolag på huvudlistan. Bolagen följer ett mindre omfattande regelverk anpassat till företrädesvis mindre bolag och tillväxtbolag. En placering i ett bolag vars aktier handlas på First North kan därför vara mer riskfylld än en placering i ett börsnoterat bolag.

Drillcon aktie handlas på First North Premier där noterade bolag åtar sig att följa de striktare regler avseende redovisning som gäller på NASDAQ Stockholm.

Kortnamn för aktien är DRIL. En handelspost omfattar i dagsläget 1 aktie. Aktiekurs och orderdjup kan följas på bland annat <http://www.nasdaqomxnordic.com/>

Alla bolag vars aktier handlas på First North har en Certified Adviser som övervakar att bolaget lever upp till First Norths regelverk.

Upplysningar lämnas av Patrik Rylander, vd, 070 328 9719.
Drillcon AB (publ) Östra Vagnatan 3, 702 37 Örebro
Hemsida www.drillcon.se. Organisationsnummer: 556356–3880

Kommande rapportdatum

Drillcon årsstämma 2023 – 16 maj
Andra kvartalets rapport 2023 – 11 augusti
Tredje kvartalets rapport 2023 – 10 november
Fjärde kvartalets rapport 2024 – 16 februari

Årsredovisning finns tillgänglig på Drillcon hemsida, www.drillcon.se

Rapporten har inte varit föremål för en översiktlig granskning av företagets revisorer.

Certified Adviser på NASDAQ First North är Eminova Fondkommission AB Biblioteksgatan 3
SE 111 46 Stockholm. Tel: +46 8 684 211 00.

Örebro den 9 maj 2023

Patrik Rylander
Vd & koncernchef

Informationen i detta pressmeddelande är sådan som Drillcon AB (publ) ska offentliggöra enligt EU:s marknadsmissbruksförordning. Informationen lämnades, genom ovanstående persons försorg, för offentliggörande den 9 maj, 2023, kl. 08.30 (CET). Detta pressmeddelande, liksom ytterligare information om Drillcon AB, finns tillgänglig på www.drillcon.se.

Resultaträkning och rapport över totalresultat

Resultaträkning <i>Koncernen</i> tkr	Perioden		Akkumulerat
	Jan-Mar 2023	Jan-Mar 2022	Helår 2022
Nettoomsättning	107 109	100 628	415 260
Övriga rörelseintäkter		-	
	107 109	100 628	415 260
Rörelsens kostnader			
Råvaror och förnödenheter	- 24 912	- 12 844	- 61 338
Övriga externa kostnader	- 18 823	- 31 262	- 108 670
Personalkostnader	- 57 888	- 51 967	- 208 999
	- 101 623	- 96 073	- 379 006
Resultat före avskrivningar	5 486	4 555	36 254
Avskrivningar	- 7 342	- 7 881	- 32 854
	- 7 342	- 7 881	- 32 854
Rörelseresultat	- 1 856	- 3 326	3 399
Resultat från finansiella poster			
Ränteintäkter och liknande resultatposter	1 706	1 369	5 149
Räntekostnader och liknande resultatposter	- 1 952	- 1 124	- 6 363
Restultat efter finansiella poster	- 2 102	- 3 081	2 185
Skatt på periodens resultat	204	315	1 451
Periodens resultat	- 1 898	- 2 766	3 636
Övrigt totalresultat			
Omräkningsdifferenser hänförliga till omräkning av utländska verksamheter	- 232	347	- 2 653
Summa övrigt totalresultat	- 232	347	- 2 653
Totalresultat för perioden	- 2 130	- 2 419	983

Rapport över finansiell ställning			
Koncernen tkr	2023-03-31	2022-03-31	2022-12-31
Tillgångar			
<i>Immateriella anläggningstillgångar</i>			
Goodwill	2 808	2 808	2 808
<i>Materiella anläggningstillgångar</i>			
Byggnader och mark			-
Maskiner och inventarier	149 658	159 015	156 148
<i>Finansiella anläggningstillgångar</i>			
	100	100	100
Summa anläggningstillgångar	152 566	161 923	159 056
<i>Omsättningstillgångar</i>			
Varulager	68 995	49 190	61 415
Kundfordringar	85 880	73 345	87 317
Övriga fordringar	19 242	28 482	18 380
Förutbetalda kostnader och upplupna intäkter	6 907	11 319	9 535
Likvida medel	10 147	20 688	19 599
Summa Omsättningstillgångar	191 171	183 024	196 246
Summa tillgångar	343 737	344 947	355 302
Eget kapital och skulder			
<i>Eget kapital</i>			
Aktiekapital (44 600 000 aktier)	1 784	1 784	1 784
Övrigt tillskjutet kapital	92 158	92 158	92 158
Reserver	142	3 091	90
Balanserade vinstmedel	50 218	41 221	52 116
Summa eget kapital	144 018	138 254	146 148
<i>Långfristiga skulder</i>			
Uppskjuten skatteskuld	13 356	14 515	13 293
Övriga långfristiga räntebärande lån	52 569	62 876	59 338
Summa långfristiga skulder	65 925	77 391	72 631
<i>Kortfristiga skulder</i>			
Leverantörsskulder	36 235	36 544	30 802
Kortfristiga räntebärande lån	41 652	39 025	51 811
Övriga kortfristiga skulder	27 850	19 003	24 229
Upplupna kostnader och förutbetalda intäkter	28 057	34 730	29 681
Summa kortfristiga skulder	133 794	129 302	136 523
Summa eget kapital och skulder	343 737	344 947	355 302

* Beviljad checkräkningskredit uppgår till 32 Mkr

Rapport över kassaflöden	Jan-Mar	Jan-Mar	Helår
Koncernen tkr	2023	2022	2022
Löpande verksamheten			
Rörelseresultat	- 1 856	- 3 325	3 399
Icke kassaflödespåverkande poster som ingår i rörelseresultatet			
Avskrivningar	7 342	7 881	32 854
Erhållen ränta	1 706	1 369	5 149
Betald ränta	- 1 952	- 1 125	- 6 363
Betald inkomstskatt	204	315	- 2 461
Kassaflöde från den löpande verksamheten	5 444	5 115	32 578
före förändring av rörelsekapital			
Justering av rörelsekapital			
Förändring av fordringar	3 203	- 11 195	- 8 694
Förändring av varulager	- 7 580	- 380	- 13 280
Förändring av skulder	7 430	- 2 542	- 10 088
Kassaflöde från den löpande verksamheten	8 497	- 9 002	516
Investeringsverksamhet			
Förvärv av materiella anläggningstillgångar	- 1 045	- 7 376	- 24 233
Försäljning av materiella anläggningstillgångar			
Kassaflöde från investeringsverksamhet	- 1 045	- 7 376	- 24 233
Finansieringsverksamhet			
Nyupptagna lån	-	30 000	40 000
Amorteringar av lån	- 16 672	- 3 584	- 4 336
Utdelning till moderföretagets aktieägare	-	-	-
Kassaflöde från finansieringsverksamhet	- 16 672	26 416	35 664
Periodens kassaflöde	- 9 220	10 038	11 947
Likvida medel vid periodens början	19 599	10 305	10 305
Kursdifferens i likvida medel	- 232	346	- 2 653
Likvida medel vid periodens slut	10 147	20 688	19 599

Rapport över förändring i eget kapital <i>Koncernen</i> tkr	Aktie- kapital	Övrigt tillskjutet kapital	Omräkning av utländska verksamheter	Balanserade vinstmedel	Summa eget kapital
Förändring i eget kapital jan-dec 2022					
Ingående balans 2022-01-01	1 784	92 158	2 745	43 986	140 673
Utdelning					
Periodens totalresultat			-2 655	8 130	5 475
Utgående balans 2022-12-31	1 784	92 158	90	52 116	146 148
Förändring i eget kapital jan-mar 2022					
Ingående balans 2022-01-01	1 784	92 158	2 745	43 986	140 673
Utdelning					
Periodens totalresultat			346	-2 766	-2 420
Utgående balans 2022-03-31	1 784	92 158	3 091	41 220	138 254
Förändring i eget kapital jan-mar 2023					
Ingående balans 2023-01-01	1 784	92 158	90	52 116	146 148
Utdelning					0
Periodens totalresultat			-232	-1 898	-2 130
Utgående balans 2023-03-31	1 784	92 158	-142	50 218	144 018

Moderbolagets resultaträkning

Resultaträkning <i>Moderbolaget</i> tkr	Jan-Mar 2023	Jan-Mar 2022	Helår 2022
Nettoomsättning	3 300	3 300	13 208
Rörelsens kostnader			
Övriga externa kostnader	-1 420	-454	-4 228
Personalkostnader	-1 672	-1 636	-6 073
Avskrivningar av materiella anläggningstillgångar			
	-3 092	-2 090	-10 301
Rörelseresultat	208	1 210	2 907
Resultat från andelar i koncernföretag			10 680
Ränteutgifter/ räntekostnader och liknande resultatposter	620	190	2 653
Resultat efter finansiella poster	828	1 400	16 240
Bokslutsdispositioner			-5 560
Skatt på periodens resultat	-171	-288	0
Periodens resultat	657	1 112	10 680

Moderbolagets balansräkning

Rapport över finansiell ställning			
<i>Moderbolaget tkr</i>	2023-03-31	2022-03-31	2022-12-31
Tillgångar			
Materiella anläggningstillgångar			
Finansiella anläggningstillgångar	21 633	20 544	21 633
Kortfristiga fordringar	67 590	103 673	56 149
Kassa och bank	-		559
Summa tillgångar	89 223	124 217	78 341
Eget kapital och skulder			
Eget kapital	71 570	61 633	70 913
Obeskattade reserver			
Långfristiga räntebärande skulder	1 000	4 000	1 000
Kortfristiga räntebärande skulder	5 036	35 001	4 000
Kortfristiga ej räntebärande skulder	11 617	23 583	2 428
Summa eget kapital och skulder	89 223	124 217	78 341

Kommentarer:

- Samtliga intäkter är interna serviceavgifter som fakturerats dotterbolagen.
- Genomsnittligt antal aktier uppgår till 44 600 000.